

中泰国际工银亚洲银证转账指引

202110v

重要提示：

- 1、 客户绑定所用的银行账户名称必须与中泰国际证券账户名称一致，不可使用他人银行账户或联名银行账户进行绑定，否则会绑定失败。
- 2、 客户绑定所用的银行账户开通证件类型及证件号码必须与中泰国际证券账户证件类型及证件号码保持一致，否则会绑定失败。
- 3、 网上开户未激活客户，首笔入金需不少于 1 万港币或折算为其他币种的相同数额，方可激活账户。
- 4、 每个资金账号每日取款存在额度，当前额度为等值 30 万港币，若取款金额超过取款额度请至少提前一个交易日进行额度预约，预约审批成功后，可以收到短信/微信通知。
- 5、 银证绑定或银证转账如遇问题，请及时咨询银行或中泰国际。
工银亚洲客服电话：95588(内地)、852-21895588(香港)
中泰国际客服电话：400-18-95538 (内地)、852-39792890(香港)

一、 开通工银亚洲银证转账（中泰国际证券有限公司）

1. 登入个人网银，网址：

https://mybankasia.icbc.com.cn/icbc/perbank/index.jsp?areaCode=0110&dse_locale=zh-TW

ICBC 工银亚洲 个人网上银行 金融@家 建議將解像度調整為1280*1024（舉例）可獲得最佳使用效果

跨境金融 首選銀行

系統公告：

個人網銀登入

請輸入用戶名/信用卡號/賬號 找回用戶名

請輸入密碼 忘記密碼？

登入

即時登記 > 申請信用卡 >

同心同行 跨越廿載

重要提示

- 1. 慎防有關政府一萬元「現金發放計劃」的電話騙案（詳情請按此）
- 2. 建議您使用以下瀏覽器版本訪問我行網銀：IE8-IE11, Firefox10.0-Firefox45.0 and Safari6.0-Safari9.1.2。
- 3. 如使用Internet Explorer 8或以上開啟個人網銀部分頁面顯示出現問題，請按此根據指示設置。

2. 选择菜单【投资-出入金】

賬戶服務

投資

我的投資 1

港股

滬股通/深股通

美股

基金

貨幣掛鈎產品

貨幣買賣

貴金屬

債券

存款證

FX Plus/保證金外匯及貴金屬交易

更新投資風險評估

申請開立投資賬戶 2

出入金

結構性存款

3. 选择【登记金融机构】，界面填写以下信息：

[金融机构名称]请选择：“中泰国际证券有限公司-客户资金账户”

[个人资金账户]请输入您的中泰国际 8 位“资金账号”，请注意这里输入的不是客户账号

[币种]目前支持：“港币”、“人民币”、“美元”

銀行公告 3.本行將於2020年8月7日 23:30 至 2020年8月8日 03:00期間進行系統維護。在系統維護期間，網上銀行 香港時間：2020-08-31 12:10:59

選單 我的選單 登記金融機構 未收覆盤單 交易提示

登記金融機構 入金 出金 明細查詢 解綁金融機構 我的金融機構

1 選擇金融機構 2 核實資料 3 交易確認

請選擇金融機構：

金融機構名稱：中泰國際證券有限公司-客戶資金賬戶

個人資金賬戶：XXXXXXXX ← 中泰8位資金賬號

幣種：人民幣 ← 綁定幣種

銀行結算賬戶：866 5626 理財e時代賬戶-人民幣往來

執行 清除

交易提示： Act

4. 信息填写后，选择[执行]，跳转到【核实资料】界面，确认信息填写正确后，点击[确认]

登記金融機構 入金 出金 明細查詢 解綁金融機構 我的金融機構

1 選擇金融機構 2 核實資料 3 交易確認

請核實以下資料：

金融機構名稱： 中泰國際證券有限公司-客戶資金賬戶
 個人資金賬戶： 10000699
 幣種： 人民幣
 銀行結算賬戶： 866328146626 理財e時代賬戶-人民幣往來

我同意綁定“出入金服務條款及細則”

確認 取消

5. 在【交易确认】界面可以查看和打印绑定结果。

登記金融機構 入金 出金 明細查詢 解綁金融機構 我的金融機構

1 選擇金融機構 2 核實資料 3 交易確認

登記金融機構成功

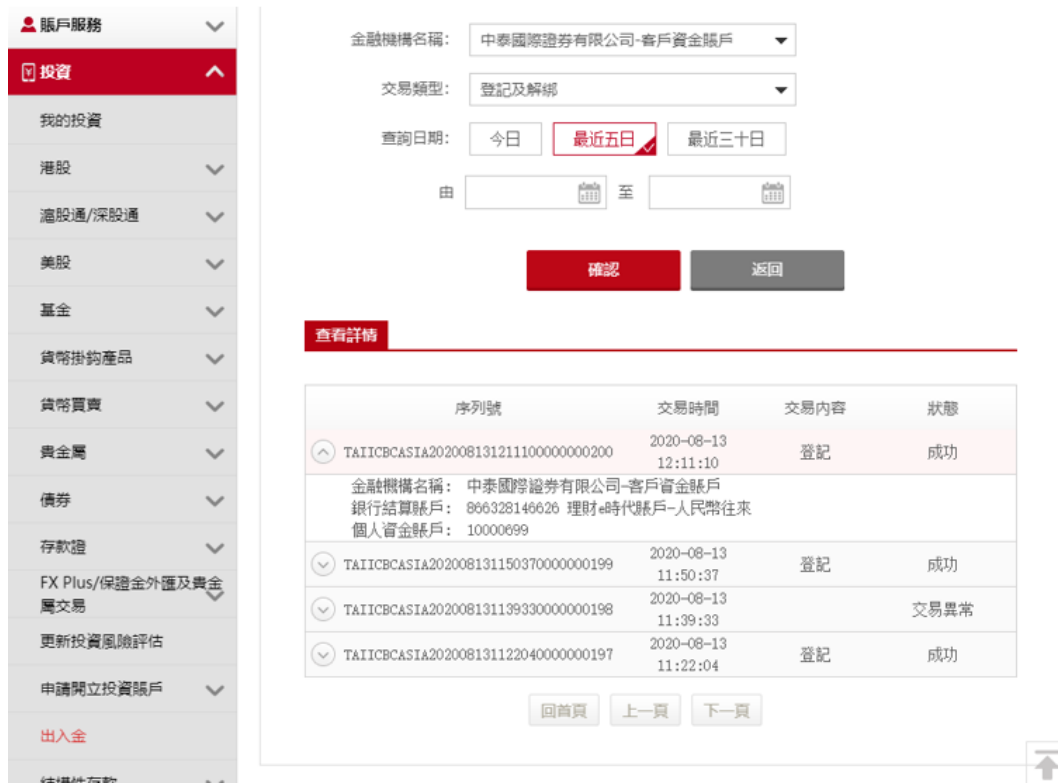
您已完成此項交易，請記錄參考編號。
 參考編號： 20200813121041845059
 交易時間： 2020年08月13日 上午 12:12。

登記資訊

金融機構名稱： 中泰國際證券有限公司-客戶資金賬戶
 個人資金賬戶： 10000699
 幣種： 人民幣
 銀行結算賬戶： 866328146626 理財e時代賬戶-人民幣往來

列印存錄

6. 也可以通过【投资-出入金-我的金融机构】查看绑定记录和结果



7. 开通时间

申请时间	开通时间
交易日 9:00 - 16:00	一个交易日内开通
其他时间段	不可操作

二、 如何通过工银亚洲银证转账入金

	券商端发起		银行端发起	
	银行转证券	证券转银行	银行转证券	证券转银行
工银亚洲	港币、美金、人民币	港币	港币、美金、人民币	银行不开放

注：**券商端**^①包括：中泰国际微信公众号中泰国际VIP，泰有财APP、中泰国际环球易电脑版和手机版

以下截图以中泰国际VIP公众号个人中心为例：

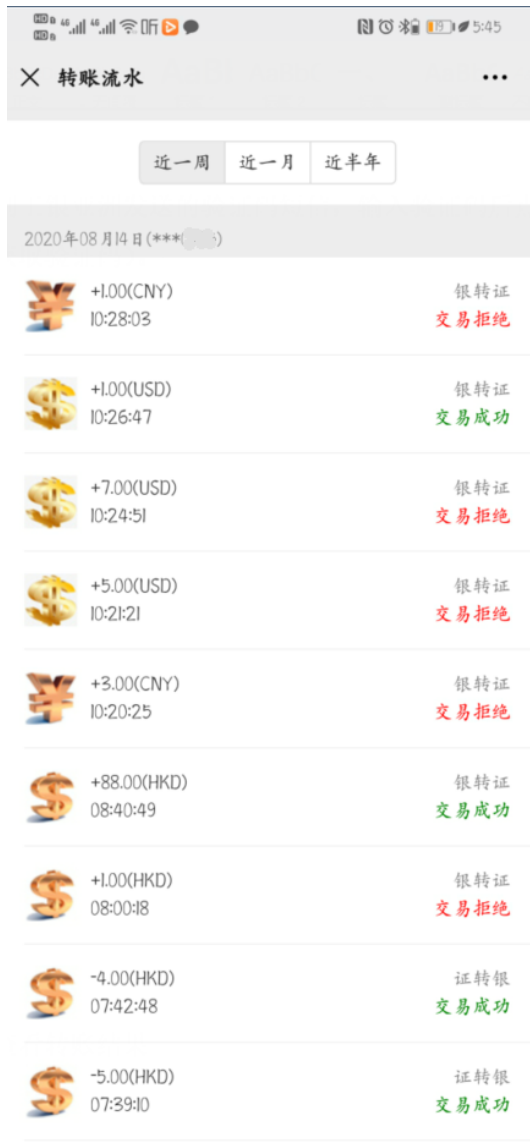
1. 通过微信“中泰国际VIP”选择微账户-银证转账（或个人中心中的银证转账模块），点击【银行转证券】功能，确认需要入金的币种，账号和金额后点击“转入证券账户”



- 入金银行卡绑定的电话号码将收到工银亚洲发送的验证码短信，输入验证码后点击“确定”，完成入金操作（如果点击‘转入证券账户’ 60s 后没有收到验证码短信，可点击‘获取’重新获取验证码）。



3. 可以通过【银证流水查询】功能查看转账结果



4. 请注意：

- 接收验证码的是个人银行卡绑定的电话号码
- 每条验证码有效时间为 100 秒
- 验证码输错 4 次这笔入金请求将会被拒绝
- 如果发起入金 15 分钟内没有完成验证码校验，这笔入金请求将会被拒绝

5. 到账时间

申请时间	到账时间
交易日 9:00 - 16:00	5 分钟内
其他时间段	不可操作

三、 如何通过工银亚洲银证转账出金

1. 通过微信“中泰国际 VIP”选择【微账户-个人中心】自助业务办理中的“银证转账”，点击【证券转银行】功能，确认需要取款的账号和金额后输入**证券账户登录密码**，点击‘转出证券账户’

银证转账

银行转证券 证券转银行

取款币种 港元 HKD >

证券账号 孖展账户-10000705 >

银行名称 工银亚洲(**102781) >

可取金额 3,270,676.53 港元

取款金额 19999

证券密码

注意事项：根据证监会《致中介人的通函—在网上与客户建立业务关系》，客户日后只可透过已入金1万港币或以上激活的银行账号进行取款。

转出证券账户

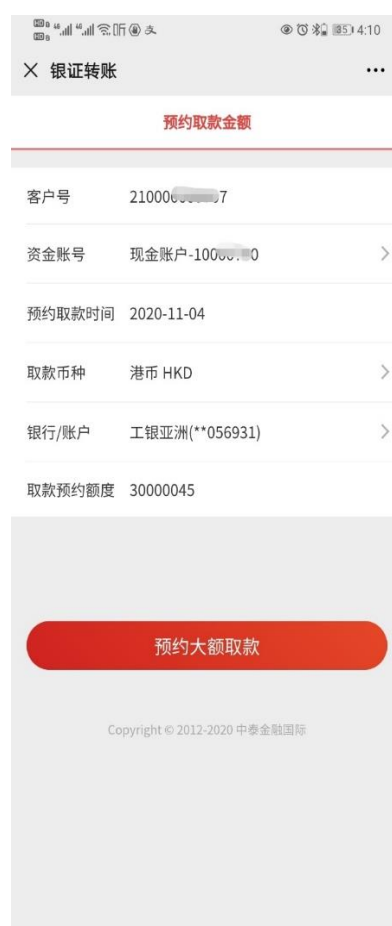
Copyright © 2012-2020 中泰金融国际

2. 请注意：

- 请确保账户有足够的港币可取金额，否则将无法进行取款
- 每个资金账号每日取款存在额度（等值 30 万港币），超过累计额度取款将被拒绝
- 若取款金额超过取款额度请至少提前一个交易日进行额度预约

四、 如何预约大额取款

1. 通过微信“中泰国际 VIP”选择微账户-银证转账（或个人中心中的银证转账模块），点击【大额取款预约】，确认需要预约取款的日期，账号和金额，点击‘预约大额取款’进行申请



2. 可以通过大额预约查询界面查询预约记录和预约进度



3. 请注意:

- 请确保预约日期当天账户有足够的港币可取金额，否则将无法进行取款
- 可预约取款日期范围为次日至两周内，每个资金账号每个预约日只能申请一次预约取款
- 预约审批成功后，可以收到短信/微信通知，请在预约时间内完成银证取款，过期后预约额度将被作废

免责声明

1. 以上指引截图来自于用户的分享，仅供参考。截图界面如有出入，以银行实际界面为准，请与银行确认填写内容。